



Fedezd fel a Friss Kalandok világát:

www.frutti-veggi.hu / www.frutti-veggi.fr / www.fruttiveggi.eu

Fedezd fel a Friss Kalandok világát!

Üdvözlünk Vegapolisban! Kelj útra Fruttival, Veggivel és barátaikkal, hogy megismerd a friss zöldségek és gyümölcsök erejét ebben a kalandos világban! Jó szórakozást kívánunk!



Ezt a foglalkoztató füzetet a Nemzeti Agrárgazdasági Kamara (NAK) és a francia Friss Zöldség-Gyümölcs Szakmaközi Szervezet (INTERFEL) készítette egy európai uniós program segítségével. Ezáltal szeretnék elérni, hogy megismerkedj az összes finom és egészséges zöldséggel, gyümölccsel. Nem titkolt célunk, hogy megszerezsd azokat is, amelyeket eddig nem igazán kedveltél.

NAK és INTERFEL, micsodaaaa?

NAK

A Nemzeti Agrárgazdasági Kamara egyebek között azokat fogja össze, akik Magyarországon élelmiszerek termelésével, előállításával foglalkoznak, köztük a zöldség- és gyümölcstermelőket, -feldolgozókat és -árusítókat. Ők azok, akik azon dolgoznak, hogy nap mint nap finom és jó minőségű friss zöldséget és gyümölcsöt fogyaszthassatok.

INTERFEL

Az Interfel Franciaországban képviseli azokat, akik azért dolgoznak, hogy finom gyümölcsök és zöldségek kerüljenek a gyerekek asztalára. Képviselek azokat, akik a zöldséget, gyümölcsöt megtermelik, akik eljuttatják az üzletekbe, akik árusítják, és akik elkészítik (például az iskolai menzán) belőlük a finomabbnál finomabb és egészséges ételeket, például salátákat, főzelékeket.

Fedezd fel a Friss Kalandok világát az alábbi weboldalakon:

www.frutti-veggi.hu www.frutti-veggi.fr www.fruttiveggi.eu

A promóciós kampány, az írási feladatok a szerzők részéről, a rajzok és a szerzők által elkészített feladatok a belső és a külső támogatás, a finanszírozás, a leírás, a nyelvi és a mezőgazdasági végzettségű szakemberek (CMA) nem vállal felelősséget a benne szereplő információk bármilyen hibáiban.



Bemutatókozás

Megérkeztél Vegapolisba, ahol Téged két jó barát fogad szeretettel. Alig várják, hogy megismerkedjenek Veled.

Vezetéknév:

Keresztnev:

Életkorod:

Lakhelyed:

Kedvenc zöldséged:

Kedvenc gyümölcsöd:



A Varázslatos Páros

Veggi

SZIA! A NEVEM VEGGI, AZ ÓRIÁS PAGONYBÓL JÖTTEM. NAGYON SOK FRISS ZÖLDSÉGET ESZEM, ÉS ENNEK KÖSZÖNHETEM ÓRIÁSI ERŐMET ÉS BÁTORSÁGOMAT. NEM FÉLEK SEMMITŐL. SZUPER SEBESSÉGGEL TUDOK SZÁBILDANI, ÉS FEL TUDOM ÉBRESZTENI A FÖLD EREJÉT!

Frutti

ENGEM FRUTTINAK HÍVNAK! A LEBEGŐ SZIGETEK GYÜMÖLCSŐSEIBEN SZÜLETTEM. KITARTÁSSAL ÉS VARÁZSLATTAL MINDEN AKADÁLYT LEKÜZDÖK. KEDVENC VARÁZSLATOM A GYÜMÖLCSÖK NÖVELTÉSE ÉS A FÉNYLABDÁK DOBÁLGATÁSA.

Mentsük meg együtt Vegapolist!

Kalandra fel! Mentsd meg Vegapolist az Árnyak hatalmától, és találd szövetségeseire!



AZÉRT HOZTUNK IDE, MERT A BIRODALOMNAK SEGÍTSÉGRE VAN SZÜKSÉGE. NAGY UTAZÁS VÁR RÁD, HA KÉSZ VAGY KIÁLLNI MINDEN PRÓBÁT! CSERÉBE MEGÍBÉRJÜK, SEGÍTÜNK NEKED, HOGY MINÉL ELŐBB HAZATALÁJ!



ÓRIÁS PAGONY:
KELT ÁT AZ ÓRIÁSZÖLDSÉBEK ERÉJÉN, A TAPSKOSOK LAKÓHELYÉN!



LEBEGŐ SZIGETEK:
GÉPZŐ GEL A LEBEGŐ GYÜMÖLCSŐSEK ÉS A NAP ÁLTAL ERŐSÍT ZAMATOS, ILLATOS GYÜMÖLCSÖKET.



KRISTÁLYPALOTA: A HÍDOK ÉS A SZÉL ELŐL BEMENEKÜLHETSZ EBBE AZ ÉPÍTMÉNYBE, MELYT EGY ŐSI CIVILIZÁCIÓ ÉPÍRT. SZAMÓCA, PARACSEM ÉS UBORKA TEREM BENNE.



KÁOSZ... RESTÉLYES ÉLŐLÉNY, AKINEK CSUPÁN EGYetlen CÉLJA VAN: EL AKARJA PUSZTÍTANI A TERMÉSZETET ÉLÉTEZŐ RYSZAKOMAT, ÉS LE AKARJA ROMBOLNI VEGAPOLIST. ROMBOLÁSÁVAL ÉS SZÖRNYŰ Viharán AL VESZÉLYBE SODORJA AZ EGÉSZ BIRODALMAT!

SZERENCSED VAN, HISEN SZÁMÍTHATSZ A SZÖVETSÉGESEIDRE!



SZELLŐ
PIVÉLMÉS ÉS KIVÁNCSI. FURCSA GÉPEKET TALÁL FEL, ÉS MINDEN PROBLÉMÁRA TALÁL MEGOLDÁST.



MELLI
TÜZES TERMÉSZETI ÉS SZERET CSIPKELŐNI, DE HA A CSAPAT ÉRDEKE ŪGY KIVÁNCJA, AKKOR BEVÜT MŰKÖDIK A TÁRSÁVAL.



ARANYZAKÁLL
A BIRODALOM BŐLÖSE, VÉDELMEZŐ ÉS JOINDULATI, DE NÉHA IGEN NEHEZ MEGFETENI, MIT IS AKAR MÓNDANI VALÓJÁBAN, OLVAN RESTÉLYESEN FOGLALMAZ. AZ AZONBAN BIZTOS, HOGY Ő KÉSZÍTI A LEGJOBB ÉS LEGERŐSEB VARÁZSPÖZETET.


Átkelés az Óriás Pagonyon

Az Óriás Pagonyon átkelve találkozol a tapsikosokkal, akik elmenekültek a sötét és tüskés Fekete Brdából. A Te segítséged nélkül biztosan éhen halnának. A segítséged kell ahhoz is, hogy a növények fejlődni tudjanak. Termessz sárgadinnyét és retket, hogy felfedezhesd azt az erőt, amelynek segítségével óriásira nőhetnek, és velük megmentheted az állatokat!

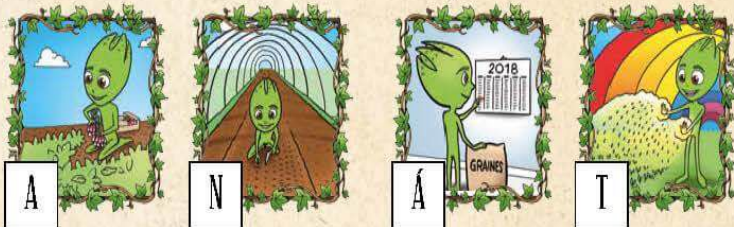
Játékszabály:

Állítsd sorrendbe a sárgadinnye és a retek természetének lépéseit! Minden négyezethez tartozik egy betű. Állítsd sorba őket, hogy megtaláld a varázsszót, amellyel csip nagy és egészséges zöldségeket tudsz termeszteni!

A sárgadinnye természetésének lépései



A retek természetésének lépései




A Lebegő szigetek

Megérkezettél a Lebegő szigetekhez, a bűvös természetű Lebegő gyümölcsösök lábaihoz. Ha szeretnél hazatérni, a Kristálykupolákhoz kell menned. Szívesen segíték abban, hogy mielőbb odajuss. Készíték neked varázsszót. Az út során kell összegyűjtened a hozzávalókat, de vigyázz, el ne veszítsd valamelyiket is! Észrevetted? Minden Lebegő szigethez tartozik egy betű. Ha megtalálta a barlanghoz vezető utat, jegyezd fel az összes betűt, amely mellett elhaladtál, hogy megtaláld a varázsszót!

Játékszabály:

Kelelj át a Lebegő szigetekben, egészen a barlangig, a kivi lárnáinak segítségével. Csak egy helyes út van! Útközben gyűjtsd össze a betűket, hogy megtaláld a varázsszót, amely a varázsszót egyik összetevője.



Ajándék:

Menj fel a www.frutti-veggi.hu weboldalra, és kattints az „Ajándék” menüpontra. Ott írd be a varázsszót, és megnézheted a kaland folytatásáról készült videót!

Ajándék:

Menj fel a www.frutti-veggi.hu weboldalra, és kattints az „Ajándék” menüpontra. Ott írd be a varázsszót, és megnézheted a kaland folytatásáról készült videót!

Aranyszakáll titkos varázsfőzete

Baljós árnyék borítja be a Lebegő szigeteket... Ha szeretnél segíteni és megmenteni a gyümölcssülttévényeket, meg kell tanulnod a varázsfőzetem elkészítését! Varázserájével vissza tudod majd venni a vihart! Gyere, készítsük el együtt! Meglátod, könnyű lesz, ha figyelmesen követed az elkészítés lépéseit!



Hozzávalók 4 személyre

200g csirkemell
3 gerezd fokhagyma
2 póréhagyma
3 paradicsom
200g csiperkegomba
1 sárgarépa
1 csipet só
2 babérlevél
1/2 kávéskanál őrölt pirospaprika
1 citrom
1 liter víz
1 evőkanál étolaj
1 evőkanál vágott petrezselyemzöld

Előkészítés: 20 perc
Főzés: 40 perc

1. Vágd ujjnyi csíkokra a csirkemellet, és tedd be egy tálban a hűtőbe!
2. Tisztítsd meg, és vágd fel vékony karikákra a póréhagymát! Hámozd meg a fokhagymagerezdeket, és vékonyan szeleteld fel őket! Mosd meg, és vágd szeletekre a csiperkegombát. Vágd nyolc gerezdre a paradicsomokat. Tisztítsd meg, és vágd karikákra a répát!
3. Tedd fel melegedni az étolajat egy lábasban, add hozzá a póréhagymát, a répát, a fokhagymát, és hagyd főni alacsony lángon 10 perccel! Időnként kevergesd meg (egy nagy fakanál tökéletes lesz ehhez)!
4. Aztán add hozzá a paradicsomot, a gombát, a csirkehúst, a babérlevelet, a sót és a paprikát! Önts bele 1 liter vizet! Ízesítsd a varázsfőzetet citromhéjjal (tartsd meg a citromot a leve miatt). Elég, ha közvetlenül a lábas fölé tartva reszeled bele a héját egy reszelővel! Hagyd 15 perccel főni közepes lángon!
5. Add hozzá a citrom levét és az apróra vágott petrezselymet! Az elkészült igazán finom főzetet természetesen üstben tálald! Üst híján használhatsz tálkákat is!

Egy kis plusz: Ha a csirkemell helyett rákot használsz, a főzeted igazán különleges lesz!



Most kóstold meg,
mielőtt a szigetek
segítségére sietsz!

A szigetek röptetése



A Kristálykupolák

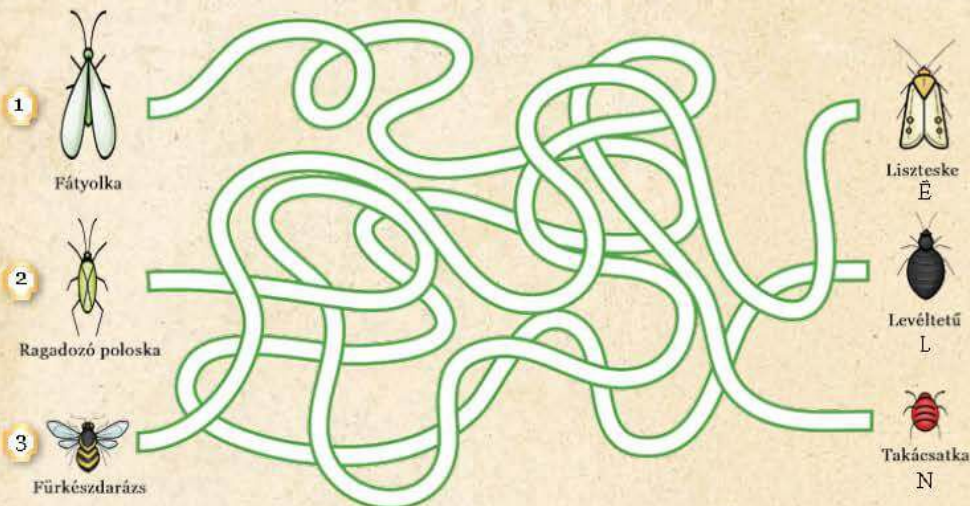


Üdvözöllek a Kristálykupoláknál! Itt hatalmas üvegházakban terem a számbóca, a paradicsom és az uborka. Az üvegház megvédi a zöltségeket és a gyümölcsöket a hidegtől, a fagytól, a jégesőtől és a természet összes, számukra káros hatásától. Ha segítesz megtalálni azokat a hasznos rovarokat, amelyek segítségével megvédjük a növénykultúrákat a károsítóktól, elvezetlek a Kék Kristályhoz, amivel hazajuthatsz a Te világodba.

JÁTÉKSZABÁLY:

Az üvegházban minden kártevőhöz tartozik egy megfelelő rovar, ami ragadozóként megeszi a kártevőt és így segít megvédeni a növényeinket.

Kösd össze a ragadozó rovart a hozzá tartozó kártevővel, hogy megtaláld a Kék Kristályhoz vezető kódot.



Észrevetted, hogy minden ragadozó rovarhoz tartozik egy betű?
Írd be a hiányzó betűket, hogy megtaláld a varázskódot!

T E R M É S Z E T E S E L E S G

1 2 3



Ajándék:

Menj fel
a www.frutti-veggi.hu
webooldalra, és kattints az „Ajándék” menüpontra.
Ott írd be a varázskódot, és megnézheted a kaland
folytatásáról készült videót!



Visszatérés az Óriás Pagonyba... Jövünk, Helli!



Újra itt vagy az Óriás Pagonyban! Szerencsésen visszaértél! A tapsikosoknak csak a szeme kívánta a sok finomságot, és így rengeteg ételmezt eldobjáltak. A sok finom illat megcsapta a félelmetes Pulrex orrát is, és idecsalogatja őt. Siess, találd meg az összes eldobált zöltséget és gyümölcsöt! Segíts nekem, mielőtt Pulrex közelébe kerülnék.

JÁTÉKSZABÁLY:

A tapsikosok szerteszét hagyták a zöltségeket és a gyümölcsöket. A te dolgod, hogy megtaláld azokat a pagonyban! Észrevetted, hogy mindegyik betű egy zöltséget vagy egy gyümölcsöt jelöl? Amikor minden megragott gyümölcsöt megtaláltál a képen, rendezd sorba őket a legnagyobbtól a legkisebbig, és írd be a hozzájuk tartozó betűket az üres helyekre, hogy megkapd annak a titkos erőnek a nevét, amely segíteni fog Helli-nek!



JÓ TANÁCS:

Ne dobd el a túlérett gyümölcsöket és zöltségeket! Felhasználhatod még őket például turmix vagy leves készítéséhez.

A titkos erő neve: Á O A Á



Ajándék:

Menj fel
a www.frutti-veggi.hu
webooldalra, és kattints az „Ajándék” menüpontra.
Ott írd be a varázskódot, és megnézheted a kaland
folytatásáról készült videót!



Kim Pu'ara ünnepe

Köszönöm, hogy segítettél a Pulírex elleni harcban! Neked köszönhetően időben odaérünk Magasgyökér városába, a Kim Pu'ara ünnepségre. Mielőtt teljesítenék az ünnepség próbatételeit, ismerkedjünk meg Vegapolis lakóival, és tanuljuk meg a szokásaikat! Induljunk!

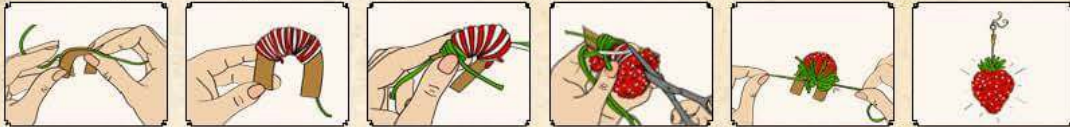


JÁTÉKSZABÁLY:

Készítsd el a saját gyümölcs-pomponodat! „Kim Pu'ara ünnepén Vegapolis lakói minden évben ötleteket és recepteket cserélgetnek egymással az ünnepség előkészítésekor. Szüleid segítségével alkossd újra ezeket a gyümölcs-pomponokat, ahogy Vegapolis lakói is teszik!”

SZAMÓCA

Amire szükséged van: Piros, fehér és zöld gyapjúfonal - Kartonpapír - Olló



Vágy ki két kartont U formában, és helyezz egy szál zöld fonalat a kettő közél!

Tekerd be a kartonok középső részét piros fonallal! Keverj hozzá némi fehér fonalat is, a pirossal váltakozva (ezekből lesznek a szamóca kis fehér pontocskája, a magok)!

Az U alakú karton egyik végét telerd be zöld fonallal!

Vágd el a feltekert fonalat hosszában az U alakú karton mentén a két karton között!

Fogd meg a zöld fonalszál két végét, és csomózd meg! Ennek a szálnak köszönhetően tudod rögzíteni a pomponodat. Most már kivetheted a kartonokat. Olló segítségével formázd úgy a pomponodat, hogy szép szamóca alakja legyen!

GÖRÖGDINNYE

Amire szükséged van: Sötét rózsaszín, fekete, fehér, sötétzöld és világoszöld gyapjúfonal - Kartonpapír - Olló



Vágy ki két kartont U formában, és helyezz egy zöld fonalszál a kettő közél!

Tekerd be a kartonok középső részét rózsaszín fonallal! Keverj hozzá némi fekete fonalat is, a rózsaszínrel váltakozva (ezekből lesznek a dinnye kis magjai). Adj hozzá egy utolsó réteg rózsaszín fonalat!

A középső részt vond be fehér fonallal, majd egy réteg világoszölddel és sötétzölddel!

Ollóval vágd el a feltekert fonalat az U alakú karton mentén hosszában a két karton között!

Fogd meg a zöld fonalszál két végét, és csomózd meg! Ennek a szálnak köszönhetően tudod rögzíteni a pomponodat. Most már kivetheted a kartonokat. Olló segítségével formázd úgy a pomponodat, hogy szép dinnye alakja legyen!

A varázsfőzetek próbája

Vegapolis lakóinak gyakorolniuk kell az izek felismerését, és kísérletezniük kell a titkos főzetek elkészítésével. Különösen a friss zöldségekből és gyümölcsökből varázsolnak csodálatos ízvilágú «főzeteket», természetesen főzés nélkül. Készítsd el Te is a saját varázsfőzetedet, ahogy te szeretnéd! Nagy hasznát veheted majd a rád váró próbák során!



Ahhoz, hogy összeállíts egy friss, illatos és főképp szupererősítő főzeted, válassz ki legalább 3 friss zöldséget és/vagy gyümölcsöt! Egy kis vízzel is összekeverheted őket.



Friss fűszernövényrel illatosabbá teheted a főzetedet: használd csak mentát, metélőhagymát, bazsalikomot, amelyeket csak szeretnéd...



Erősebbé teheted a főzetedet egy általad választott fűszerrel: vanília, fahéj, szerecsendióval vagy piros paprikával...



Adj a főzetedhez egy leheletnyi fantáziát: tegyél bele jégkockákat, sorbet-t vagy fagyit. Rögtön meg is kóstolhatod!



Turbogreen Shot

- Egyszerű
Előkészítés:
30 perc
Hűtés: 1 óra
6-8 személyre
- Vágd félbe a sárgadinnyét, majd kanalazd ki a magvait! Szeleteld fel, vágd le a héját, majd vágd kockára a dinnye húsát! Moss meg és vágd vékony szeletekre az őszibarackot!
 - Tedd a sárgadinnye kockákat és az őszibarack szeleteket a turmixgép tartályába a mentalevelekkel, a kenyérrrel, a balsamecettel, a citromlével, az olívaolajjal, a sóval és a borssal! Turmixold sima péppé! Az így kapott dinnye- és őszibarackturmixot tedd a hűtőbe legalább egy órára!
 - Vágd fel az uborkát különböző méretű darabokra! Minden darabot vágj ki kiskanállal úgy, hogy kis poharat formálj belőlük. Vigyázz arra, hogy ne lyukaszd át a pohár alját! Töltsd meg őket hideg dinnye- és őszibarack turmix-szal, és azonnal tálalhatod!



„Kettős látás” elixír

- Egyszerű
Előkészítés:
15 perc
4 személyre
- Öblítsd le és csomózd ki a szamócaszemeket, majd tedd turmixgépbe az éfonyával valamint a görögdinnye kimagozott és kockára vágott húsválal együtt! Add hozzá a citrom levét, és az egészét turmixold össze!
 - Öntsd át a turmixot egy finom lyukú szűrőre, hogy kiszűrj a kis magvakat!
 - Öntsd az italt a 4 pohár aljába, 1/3 magassáig, adj hozzá poháranként 2-2 kanál vaníliafagyitot, aztán töltsd fel a poharakat limonádéval egészen a tetejükig! Azonnal tálald, szívószállal és kanállal!
- Egy kis plusz:
Az éfonyát - ízles szerint - más bogyós gyümölcssel is helyettesítheted: málnával, ribizlivel, szedrével...

Verseny a Poszméhek Szentélyéhez

Eljött az idő, hogy részt vegyél Kim Pu'ara ünnepén. Szállj fel a tapsikosod hátára, válassz magadnak szövetségest, és érkezz elsőként a Poszméhek Szentélyéhez! Vigyázz, mert Káosz csapdákat állított az úton!

Társasjáték, amelyet négyen játszhattok. Néhány mező kihívást rejt számodra...
Ne felejtse el mindazt, amit tanultál, hogy te nyerhesd meg a versenyt!

Magasgyökér-fennsík




Játékszabály

- Helyezzétek a résztvevők bábuait a „Magasgyökér-fennsík” indulómezőre.
- Ki kezd? Egymás után minden játékos dob a dobókockával, és az kezd, aki a legnagyobb számot dobja, aztán a bal oldali szomszédja következik, és így tovább.
- Az első játékos dob a dobókockával, és amnyi mezőt lép, amennyit a kocka mutat. Ha a lépések végén különleges mezőre érkezik, követnie kell a mező utasításait. Aztán a következő játékos jön.
- Az nyeri a versenyt, aki először érkezik meg a Poszméhek Szentélyébe (a 48-as mezőre)!



A saját dobókockád elkészítéséhez ezt vágd ki, ragaszd fel egy kicsit vastagabb papírra, hajtogasd be és ragaszd össze a fehér fülkékkel!



Káosz támadása

- A tövisesek messzire visznek: lépj vissza, ahogy a nyíl mutatja!

Friss erő!

- Tiéd a varázserő! Ha sikerrel teljesíted a kihívást, lépj előre, ahogy a nyíl mutatja:
6. mező: Sorolj fel 3 gyümölcsfajt!
12. mező: Sorolj fel 4 zöldséget!
24. mező: Sorolj fel 3 csontvelővel gyümölcsöt!
33. mező: Sorold fel a retek vagy a sárgadinnye természetének két lépését!

Ősi rejtély

- Aranyszakáll próbára tesz, hogy tudsz-e mondani egy zöldségkőről vagy gyümölcskőről készült ételt. Aztán a bal oldali szomszédodon a sor, és így tovább. Az elsőnek, akinek nem sikerül, 3 mezőt vissza kell lépnie.

Szellő találékonysága

- Dobj még egyet a dobókockával!

Héli bohósága

- Válassz egy játékost! A feladata, hogy elmutogassa egy zöldség vagy egy gyümölcs nevét (egy szót sem szólhat!). Ha bármelyik játékos kitalálja a megoldást, mindketten két mezőt lépnek előre.



A Kapu titka

Hüha! Micsoda verseny! Megérkezett a Poszméhek Szentélyének kapujához. Találd meg a kódot, amellyel kinyílik a lakat, és lépj be a Szentélybe, mielőtt Káosz ideérne! Siess!

Karikázd be, melyik zöldség illetve gyümölcs:

JÁTÉKSZABÁLY:

Karikázd be azt a zöldséget vagy gyümölcsöt, amely az egyes ízekhez tartozik. Észrevetted, hogy mindegyik zöldséghez és gyümölcshöz tartozik egy betű? Ahhoz, hogy megtaláld a kaput nyitó kódot, figyeld meg a bekarikázott zöldség vagy gyümölcs betűjelét, és fejtsd meg a titkos kódot!

Édes:

1



D
Édeskömény



A
Cseresznye



F
Saláta

Savanykás:

2



H
Kajszi



G
Görögdinnye



T
Ribizli

Kesernyész:

3



J
Eper



S
Kelbimbó



P
Kivi

Z

1

M

2

A

O

3

Ajándék:

Menj fel a www.frutti-veggi.hu weboldalra, és kattints az „Ajándék” menüpontra. Ott írd be a varázskódot, és megnézheted a kaland folytatásáról készült videót!



A végső csata Káosz ellen



Eljött az idő! Káosz rabul ejtett, és arra készül, hogy elpusztítsa az Aranyvirágot. Ha ez a szörnyű terve sikerülne, akkor az Vegapolis végét jelentené és az egész birodalom örökre sötétségbe borulna. Meg kell állítanod, mielőtt még túl késő lenne!

JÁTÉKSZABÁLY:

Az Aranyvirág elpusztításának megakadályozásához vissza kell vened Káosz három varázslatát: a burjánzó növekedést, a sötétség indáit és a teljes napfogyatkozást. Sikerülhet, ha helyes sorrendbe teszed a betűket, és helyreállítod a gyümölcs növekedésének szakaszait.

JÓ TANÁCS:

Barátaid – Szellő, Helli és Aranyszakáll – segítenek, hogy megtaláld a titkos kódot. Nyugodtan kérj segítséget a szüleidtől is!

Ez az egyik első szakasza a virág növekedésének, mielőtt a méhek beporoznának. A kis virágkezdeményt, ami megjelenik, úgy hívják:

BBÓIM

_____M_____

Amikor a gyümölcs megéri, leszedjük. Egy másik szó arra, hogy „betakarítás”:

TEZSÜ

_____R_____

A tavasz beköszöntével a bimbó kinyílik és virággá változik. Ezt úgy nevezik:

IGZVÁRSÁ

_____S_____

Minden betűt helyes sorrendbe tétél? Igazán büszke lehetsz magadra! Észrevetted, hogy minden szóban egy betűt arany színnel írtak? A betűk segítségével megtalálhatod a titkos kódot!

TEESZTÉ

Ajándék:

Menj fel a www.frutti-veggi.hu weboldalra, és kattints az „Ajándék” menüpontra. Ott írd be a varázskódot, és megnézheted a kaland folytatásáról készült videót!



Az Aranyvirág fénye legyőzi a sötétséget!

Gratulálók! Sikerült megöntöződ az Aranyvirágot, Vegapolis legértékesebb kincsét. Neki köszönhetően örülhetünk a négy csodálatos évszak létezésének. Ünnepeld meg a győzelmet, és ropogtasd el kedvenc zöldségeidet és gyümölcsöseidet!

JÁTÉKSZABÁLY:

Az Aranyvirág fénye segíti a zöldségek és gyümölcsök növekedését. Szinezd ki a kedvenc zöldségeidet és gyümölcsöseidet! Otthon viszont feltétlenül kóstold meg őket!



Tudtad? Európában nagyon sokféle zöldséget és gyümölcsöt tesznek. Különösen nyers állapotukban fogyasztva érezheted csodálatos, változatos ízüket. Fruttival készítettünk neked egy Európa-térképet, amiből többet is megtudhatsz erről.

A magyar gyerekek egyik kedvenc gyümölcse az alma



A paradicsom a legnagyobb mennyiségben termelt zöldségféle Európában*

Olaszország, Spanyolország, Franciaország és Lengyelország az Európai Unió legjelentősebb zöldség- és gyümölcs-termelői

Magyarország az Európai Unió egyik legjelentősebb görögdiinnye-termelője. Spanyolország, Olaszország és Görögország után a 4. helyen áll

*a burgonya kivételével, forrás: Eurostat

A rejtvények megoldása

6. oldal - Átkelés az Óriás Pagonyon

A varázskód: **A.PALÁNTA**
A sárgadimnye és a retek természetes lépéseinek helyes sorrendje:



A P Á L Á N T A

7. oldal - A Lebegő szigetek

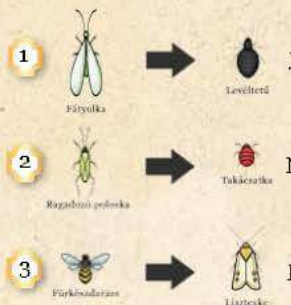
A varázskód: **CSIPERKE**
Helyes út a 2. számú



C S I P E R K E

10. oldal - A Kristálykupolák

A varázskód: **TERMÉSZETES ELLENSÉG**
A károsítók természetes ellenségei a következők:



T E R M É S Z E T E S E L L E N S É G

11. oldal - Visszatérés az Óriás Pagonyba... Jövünk, Hellit!

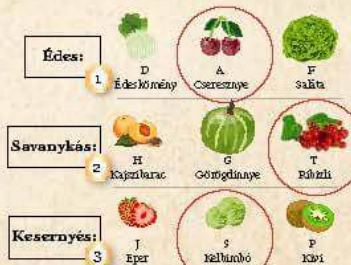
A titkos erő neve: **VÁLOGATÁS**
A képen rejtőző zöldségek és gyümölcsök a pirossal bekarikázott helyen találhatóak.



V Á L O G A T Á S

16. oldal - A Kapu titka

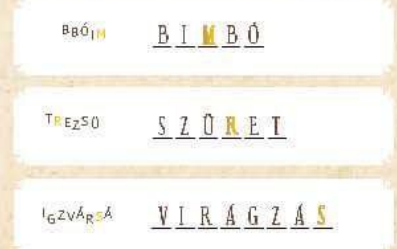
A titkos kód: **ZAMATOS**



Z A M A T O S

17. oldal - A végső csata Kóosz ellen

A varázskód: **TERMESZTÉS**
Az összekevert betűk az alábbi szavakat adják ki:



T E R M E S Z T I É S

FRUTTI és VEGGI foglalkoztató füzet

EUROPAI
FRISS KALANDOK

JÁTSZVA

ISMERHETED MEG A FRISS
ZÖLDSÉGEK ÉS GYÜMÖLCSÖK
KALANDOS VILÁGÁT

E promóciós kampány tartalma kizárólag a szerző nézetek tükrözi, és a szerző kizárólagos felelősséget visel érte. Az Európai Bizottság és a Fogyasztó-, Egészség-, Élelmiszerügyi és Mezőgazdasági Végrehajtó Ügynökség (CHAFEA) nem vállal felelősséget a benne szereplő információk bármilyen felhasználásáért



NEMZETI
AGRÁRGAZDASÁGI
KAMARA



les fruits et
légumes frais
Interfel



AZ EURÓPAI UNIÓ
TÁMOGATÁSÁVAL
FINANSZÍROZOTT KAMPÁNY

ENJOY
IT'S FROM
EUROPE

