

FRUTTI & VEGGI

foglalkoztató füzet



EUROPAI
FRISS KALANDOK

JÁTSZVA
ISMERHETED MEG
A FRISS ZÖLDSÉGEK
ÉS GYÜMÖLCSÖK
KALANDOS VILÁGÁT

Ez a promóciós kampány a tartalmas és a szórakoztató állapontját (kártyák) és kiadó leg többéve letelepedés a Európai Bizottság és a Fogyasztó-, Egészség-, Felismerési és Mezőgazdasági Végrehajtó Ügynökség (CHAFEA) semmilyen letelepedés, nem vállalja a kampányban szereplő információk és az egyes letelepedések illésében.



AZ EURÓPAI UNIÓ
TÁMOGATÁSÁVAL
FINANSZÍROZOTT KAMPÁNY



NEMZETI
AGRÁRGAZDASÁGI
KISZÁLLÁS



les fruits et
légumes frais
Intérieur

ENJOY
IT'S FROM
EUROPE



Üdvözlünk újra az Európai Friss Kalandok világában!

Vegapolis varázsereje millinyi érdekességet tartogat számodra! Frutti és Veggi alig várja, hogy újabb kalandokra indulhasson. Most Te is elkísérheted őket! Készen állsz arra, hogy együtt fedezzétek fel a friss zöldségek és gyümölcsök varázserejét? Ha igen, akkor kalandra fel!



Ezt a foglalkoztató füzetet a Nemzeti Agrárgazdasági Kamara (NAK) és a francia Friss Zöldség-Gyümölcs Szakmaközi Szervezet (INTERFEL) készítette, egy európai uniós program segítségével azért, hogy minél jobban megismerhesd a zöldségeket és gyümölcsöket. Nem titkolt célunk, hogy azokat is megszerezd, amelyeket eddig nem igazán kedveltél.

NAK és INTERFEL, micsodaaaa?

NAK

A Nemzeti Agrárgazdasági Kamara egyebek között azokat az embereket fogja össze, akik Magyarországon élelmiszerek termelésével, előállításával foglalkoznak, köztük a zöldség- és gyümölcstermelőket, feldolgozókat és árusítókat. Ők azok, akik nagyon sokat dolgoznak azért, hogy nap mint nap friss és jó minőségű zöldség és gyümölcs kerüljön az asztalotokra és az uzsonnáskészítő táskába.

INTERFEL

Az Interfel Franciaországban képviseli azokat, akik szintén azért dolgoznak, hogy finom zöldségek és gyümölcsök kerülhessenek a gyerekek tányéjára. Képviseli továbbá azokat, akik a zöldséget, gyümölcsöt megtermelik, akik eljuttatják az üzletekbe, akik árusítják, és akik elkészítik (például az iskolai menzán) belőlük a finomabb egészséges ételeket (például salátákat, zöldségköretet).

Fedezd fel az Európai Friss Kalandok világát az alábbi weboldalakon:

www.frutti-veggi.hu www.frutti-veggi.fr www.fruttiveggi.eu

Bemutakozás

Már nagyon vártuk, hogy visszatérj Vegapolisba! Gyorsan elszaladt az idő a legutóbbi felfedezőút óta! Most viszontláthatod két régi barátodat, Fruttit és Veggit, akik már nagyon kíváncsiak arra, hogy mi minden történt veled azóta!



Vezetéknéved:

Keresztneved:

Életkorod:

Kedvenc recepted:

Kedvenc sportod:

Kedvenc tantárgyad:

Kedvenc zöldséged:

Kedvenc gyümölcsöd:



Frutti

a Lebegő Szigetek briliáns ereje

KÖSZÖNTELEK! HIÁNYOZTÁL, ÚGYE TUDOD? ÚJABB VESZÉLY LESZELKEDIK VEGAPOLISRA, AMELY PRÓBÁRA TESZI A BÁTORSÁGODAT ÉS A TALÁLÉKONYSÁGODAT! EBÉSZEN KICSI KOROM ÓTA MINDENFÉLE GYÜMÖLCSÖT MEBETTEM AZÉRT, HOGY LEVEYEN ELÉB VARÁZSERŐM A LEBEGŐ SZIGETEK VÉDELMEHEZ. VARÁZSERŐM A GYÜMÖLCSÖK SZÍNÉTŐL ÉS FORMAJÁTÓL FÜGG. KÉPZELD, TUDOM IRÁNYÍTANI A FÉNYT ÉS A NÖVÉNYEKET! HOGY MIKÉNT? MEGMUTATOM NEKED AZT IS.



Veggi

az Óriás Pagony élhető ereje

ÜDVÖZÖLLEK! NAGYON ÖRÜLÖK, HOGY VISZONTLÁTLAK. ÚGY ÉRZEM, HAMAROSAN NAGY SZÜKSÉGÜNK LESZ A SEGÍTSÉGEDRE! AZ ÓRIÁS ZÖLDSÉGEK KÖZÖTT NÖTTEM FEL, ÉS MEGTANULTAM, HOGY HOBYAN HASZNÁLJAM A FÖLD VARÁZSEREJÉT. A FÖLD ÉLTETŐ EREJE FELÉBRESZTI A TERMÉSZETET. NEKI KÖSZÖNTHETŐEN SOSEM HÁTRÁLOK MEG, HA VEGAPOLIS VÉDELMEÉRE KERÜL SOR! TUDOD MI A KÜLÖNLEGES TULAJDONSÁGOM? VILLÁMBVORS VAGYOK, AMI ELKÁPRÁZTATJA AZ ELLENFELEIMET!



Sötét árnyak lengik körül Vegapolist. A lakosok és az állatok már érzik, hogy nagy veszély leselkedik a birodalomra. A szökésben lévő Káosz ugyanis bosszút esküdött! Nem kis feladat lesz a felkutatására indulni és kicsalogatni őt rejtekhelyéről. Mindenáron véget kell vetned baljós terveinek, mert a segítséged nélkül Vegapolis homályba vész.

Ne feledd, ifjú hősöm, semmi sem lehetetlen a barátaid segítségével!



SZEMBESZÁLLOK MINDEN KIHÍVÁSSAL! SZERETEM AZ OLVAN VAKMERŐ HŐS ÖKET, MINT AMILYEN TE VAGY! MIELŐTT ÚLPÓZÓBE VENNÉNK KÁOSZT, MEGMUTATJUK, HOGY MI VÁR RÁD! ÚGYE, FRUTTI?

IGEN, DE NE FELEDJÜK, HOGY TALÁLÉKONYSÁGRÓL ÉS KÍVÁNCISÁGRÓL IS TANÚBIZONYSÁGOT KELL TENNI! A FRISS ZÖLDSÉGEK ÉS GYÜMÖLCSÖK TITKOS VARÁZSERŐVEL RENDELKEZNEK, AMELVET MEG KELL SZEREZNEK AHHOZ, HOGY SIKERES LEVEYEN AZ EXPEDÍCIÓ. ABBÓDALOMRA SEMMI OK, A BARÁTAINK OTT LESZNEK, HOGY SEGÍTSÉNEK SZEMBESZÁLLNI A VESZÉLVVEL!



Szellő

SZELLŐ VAGYOK, ÉS AZT AKSZEM, MÁR TALÁLKOZTUNK. MEGÉLTEM MÁR AZ IZGALMAS FELFEDEZÉSEMRŐL, AMIKET A KRISTÁLYKUPOLÁKNÁL ÉS ÖSEINK ROMJAINÁL TETTEM? SEGÍTSÉGEDERE LEHETEK A RESTVÉNYEK MEGFEJTÉSÉBEN, HOGY TÚLJÁRJUNK KÁOSZ ESZÉM!



Helli

HELLI VAGYOK. JÓL ISMERSZ. HISZEN A SEGÍTSÉGED NÉLKÜL MÁR RÉG PULIPEX VOMRÁBAN VÉGEZTEM VOLNA. AZT MÖNDJÁK, TŰSKÉS TERMÉSZETŰ VAGYOK, DE SOSEM HÁTRÁLOK MEG EBVEITEN KIHÍVÁS ELŐL SEM! SZÁMÍTHATSZ RÁM!



Aranyszakáll

TUDOD A NEVEM, ÉN VAGYOK ARANYSZAKÁLL, VEGAPOLIS BŐLCSÉ. HA A LEGJOBB VARÁZSFÖZÉTEKET KERESED, AKKOR KÉSZEN ÁLLOK, HOGY MEGMUTASSAM NEKED ÖSEIM RECEPTJEIT. A TUDÁS NAGY HATALOM FORRÁSA, HIGBY NEKEM!



Káosz

SZÉP SZAVAK... HOBYAN MÁR! NÉZZ CSAK A HÁTAD MÖBÉ, IFJÚ HŐS! EZÓTTAL VÉGREHAJTOM A TERVEMET, ÉS ÉN LESZEK VEGAPOLIS EBVEPÜRALKODÓJA! SAJÁT KÉPEMRE FORMÁLOM A VILÁGOT AZ ÁRNYAK KÖZÖTT! PRÓBÁLJ CSAK MEGÁLLÍTANI! MÁR HA TUDSZ! HA-HA-HA-HA-HA-HA!



FEKETE ERDŐ

NE BÍZZ AZ ITT URALKODÓ ÁRNYAKBAN! EBBŐL A VILÁGRÓL ERED A VARÁZSLAT, ÉS INNEN SZÁRMÁZIK AZ IZLETES ZÖLDSÉGEK ÉS GYÜMÖLCSÖK EGY RÉSE. DE VIGYÁZZ, MERT KÁOSZ BEOLYVÁSA MINDENHÁTÓ, MAGABA SZÍVTA MÁR AZ ERDŐ MINDEN LEVÉLÉ ÉS BOKRÁ.

LEBEGŐ SZIGETEK

AZ ÉGBEN LEBEGŐ SZIGETEKEN TALÁLHATÓAK A HÍRES LEBEGŐ GYÜMÖLCSÖSKERTEK. EZEKEN A SZIGETEKEN KÖSTOLHATOD MEG A NAP ÉRELTTE GYÜMÖLCSÖKEI: ALMÁT, BARACKOT, CSERESZNYÉT, MEGGYÉT, ÖSZIBARACKOT, NEKTARINT, CITROMOT, SZŐLŐT STB. ITT MEGTALÁLOD A VILÁG ÖSSZES FINOM GYÜMÖLCSÉT!

ÓRIÁS PAGONY

ÓRIÁS KUKYINI, PARADICSOM, UBORKA ÉS PADLIZSÁN NŐ MINDENFÉLE. MEG EL NEM TAKARJÁK AZ ÉGET. MENNYI VIBRÁLÓ ÉS ÉLTETŐ ZÖLD VESZI KÖRBE EZT A VILÁGOT! TARTSD NYÍVTA A SZEMED, MERT NAGYVADAK TÁRKALNAK EZEN A VIDEKEN!

Ha szeretnéd megismerni vagy újra felfedezni ezt a varázslatos világot, látogass el a www.frutti-veggi.hu oldalra és töltsd le a 2018-as foglalkoztató füzetet!

A Fekete Erdő


Kalandos utad itt kezdődik, a Fekete Erdő közepén. Káosz már előtéd jár, és követik őt sötét szándékai. Kapd el, mielőtt nyoma vesz az árnyak között! Légy figyelmes, mert ez a hely tele van akadályokkal!

1. játék:

REJTÉLYES ZÖLDSÉGEK ÉS GYÜMÖLCSÖK

A Fekete Erdő terményei igen értékesek a királyság híres bölcse, Aranyszakáll számára. Itt gyűjti össze ugyanis a varázsfözetéhez szükséges zöldségeket és gyümölcsöket.

Találd meg, mely zöldségek és gyümölcsök kinagyított részlete szerepel a fotókon!



2. játék:

AZ ELVESZETT ZÖLDSÉG!

Kösd össze a számokat 1-től kezdve emelkedő sorrendben, hogy kiderüljön, melyik zöldség hiányzik Aranyszakáll receptjéhez. Írd ide annak a zöldségnek vagy gyümölcsnek a nevét, ami kirajzolódott! Ha összeköttétél minden pontot, színezd ki a valóságnak megfelelően a hiányzó hozzávalót!

Kezdőpont

__A__LIZ__


Elveszett árnyak

Szuper! Óriási segítséget nyújtottál Aranyszakállnak utad során a Fekete Erdőben. Most eljutottál oda, ahol a szederindák összegubancolódtak, és a fény nehezen szűrődik át a lombok sűrűjén. Új küldetés előtt állsz: használd a tájékozódási képességed, hogy folytathasd utadat és elkerüld Káosz csapatát!

3. játék:

AZ ELVESZETT ÁRNYÉKOK

Össze kell párosítanod a zöldségeket és a gyümölcsöket az árnyékuikkal. De vigyázz, Káosz csapatát helyezték el! Néhány árnyék becsapós lehet! Légy óvatos, és kösd össze a zöldségeket és a gyümölcsöket a megfelelő árnyékkal! Sok szerencsét!



A Lebegő Szigetek

Üdvözöllek!

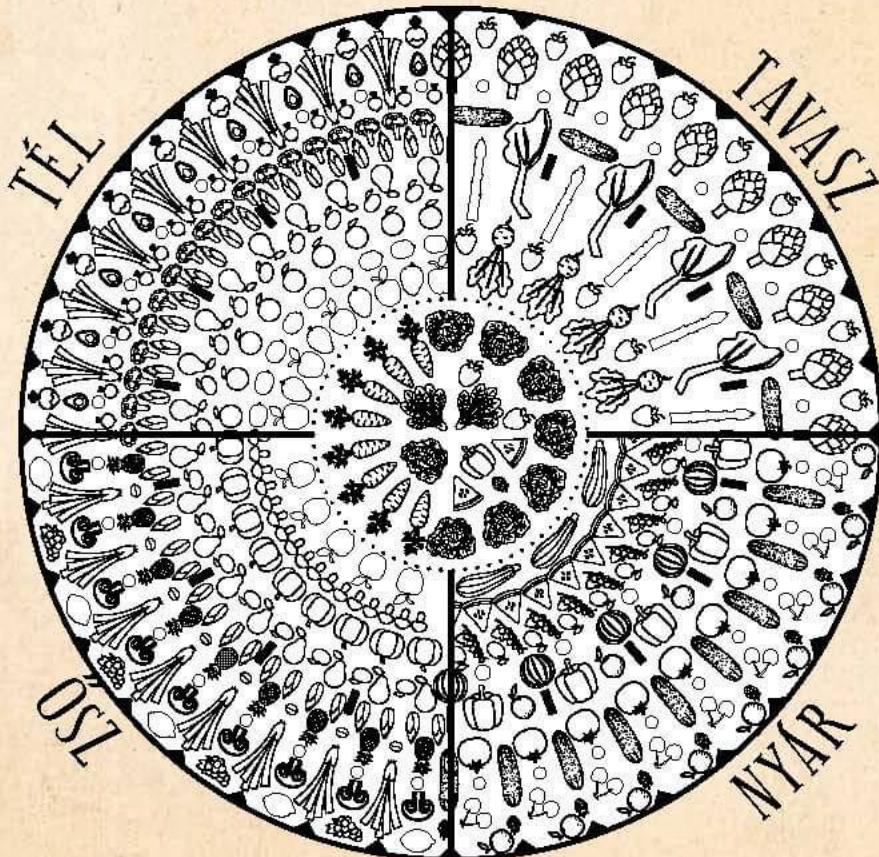
A tehetséged segítségével megmenekültél a Fekete Erdő csapdáitól. Most pedig a Lebegő Szigetek fénylő hangáit találd a lábaid alatt. Kutatásaim során sokszor jártam ezeken a varázslat segítségével lebegő szigeteken, ahol finom, édes gyümölcsök teremnek. Megkóstolni őket – valódi élvezet, minden évszakban! Azt hiszem, szükséged is lesz az erőgyűjtésre, mielőtt folytatnád utadat!

Tudtad, hogy Európában télen és nyáron más és más zöldségek és gyümölcsök termesztettek? Ezeket találhatod meg itt!

4. játék:

AZ ÉVSZAKOK SZÍNEI

Színezd ki a szezonális naptárt, hogy kiderüljön, mely zöldségek és gyümölcsök teremnek tavasszal, nyáron, ősszel és télen.




Szellő, ez lenyűgöző! A gyümölcsök titkos ereje értékes kincset jelent utunk során! De... vihar készül! Káosz előttünk jár, és legádázabb varázslatait is felhasználja, hogy akadályozzon bennünket! Ha követni akarsz, egy pillanatra se késlekedj, és kelj át a Lebegő Szigeteken, hogy utolérj!

5. játék:

INDULUNK!

Segíts Vegginek átkelni a lebegő gyümölcsösökön anélkül, hogy belépnének Káosz csapdáiba! A szigeteken átkelés közben össze kell gyűjtened a csonthéjas gyümölcsöket. Vigyázz, ne hibázz!



6. játék:

JÓ KÉRDÉS!

Hmmm... Azt hiszem, Aranyzakáll fel szeretne tenni neked egy találos kérdést, mielőtt megengedné, hogy megkóstold a legújabb főztjét! Ahhoz, hogy beléphess a konyhájába, a bölcs a következő kérdést teszi fel. Vajon tudsz rá válaszolni? Melyik a „leghidegebb” saláta?

J _ G S _ _ _ A



Ifjú hősöm, bátorságod és elszántságod becsületedre válik! Csak a legbátrabbak jutnak el a hajlékomba. A szívem mélyéből gratulálok neked!

Mégis tudnod kell, hogy nagy út áll még előtted!

A barátaid, Frutti és Veggi eljönnek hozzád látogatóba minden alkalommal, amikor kalandra indulnak, mert nincs senki Vegapolisban, aki nálam jobb varázsfőzetet készítené!

Nézd csak! Forr már az üstöm, és azt hiszem, nagyon finom és hasznos recepteket fogunk együtt kitalálni!

Kérd szüleid segítségét a recept otthoni elkészítéséhez!

Zöldséges palacsintahegy



ELŐKÉSZÍTÉS

20 perc

ELKÉSZÍTÉS

4 perc palacsintánként

MENNYISÉG:

12 palacsintához

Bónusz játék:

KONYHAI ESZKÖZÖK

Ahhoz, hogy ezt a finom receptet elkészítsd, többféle konyhai eszközre lesz szükséged. Megtalálod, hogy melyekre?



HOZZÁVALÓK:

1 közepes cukkini
2 kis sárgarépa
1 kis fej vöröshagyma
85 g liszt
2 mokkáskanál élesztő
2 tojás
1 mokkáskanál pirospaprika
5 szál petrezselyem
200 g tejföl
fél citrom leve
1 kis gerezd fokhagyma
3 evőkanál olívaolaj
só
napraforgóolaj a sütéshez



ELKÉSZÍTÉS:

1. Mosd meg és reszeld le a cukkinit! Tedd szűrőtálba és sózd meg egy csipet sóval! Hagyd 10 percig lecsöpögni!
2. Egy tálban keverd össze a tejfölt a fél citrom levével, a megtisztított, fokhagymanyomóval átpaszírozott fokhagymagerezdet, az apróra vágott petrezselyemlevelet (a szárát tartsd meg) olívaolajjal és sóval! Tedd félre az így elkészült öntetet!
3. Hámozd meg és reszeld le a répákat, vágd fel apróra a hagymát és a petrezselyemszárat, majd tedd őket egy nagyobb salátástálba! Add hozzá a kézzel kissé kinyomkodott cukkinit, a pirospaprikát, a tojásokat, a lisztet, egy mokkáskanál sót és élesztőt, majd kíméletesen keverd össze!
4. A palacsintasütőt kevés olajjal kend meg, és forrósítsd fel. Majd egy kis merőkanálnyi (vagy 4 evőkanálnyi) tésztát merj bele, és terítsd szét a serpenyőben! Hagyd sülni 2 percig, majd fordítsd meg, és a másik oldalát is süsd 2 percig! A kisült palacsintákat egy nagy tányéron tedd nagyjából egymásra, amíg el nem fogy az összes tészta!
5. A tetejét uborka- vagy színes paprikaszletekkel díszítheted. A palacsintahegyet a tejfölös mártogatós öntettel tálald!

Recept: Armelise Chardon
(c) Julie Machali/Twitter/NAK

Bónusz játék

MELYIK A KAKUKKTOJÁS?

Ennek az inycsiklandó receptnek az elkészítéséhez Aranyszakáll minden alábbi hozzávalót felhasznált – kivéve egyet. Meg tudod találni az egyetlen kakukktojás hozzávalót a következő listában?

citrom

sárgarépa

padlizsán

fokhagyma

petrezselyem

liszt

gomba

tojás

hagyma

olívaolaj

Az Óriás Pagony



Milyen finomak Aranyszakáll receptjei! Világító dongókká változtatott minket, így szárnyacsapágyorsasággal szeltük át a vidéket. A levegőből közelítettük meg az Óriás Pagonyt, amivel rengeteg időt nyertünk. Képzeld el, olyan helyre jutottunk, ahol óriási brokkolik, répák, retkek és póréhagymák nőnek az út mentén. Frutti és Veggi pedig egy kis meglepetéssel készült neked.

Ha lépésről lépésre követed az útmutatót, lehetőséged lesz elkészíteni a padlizsán- és a görögdinnye-origamit, amelyeket megtarthatshz emlékebe vagy megajándékozhatod vele a barátaidat és a családodat.

Te jössz! Rajta, láss munkához!

Mi az origami?

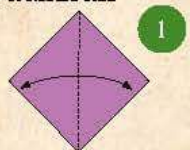
Az origami a hajtogatás művészete. A szó Japánból származik. Papírlapok hajtogatásával újraalkotható a természet formáit, így a zöldségeket és a gyümölcsöket is!

7. játék:

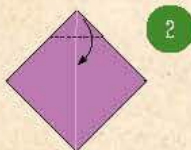
AZ ÓRIÁS PAGONY ORIGAMJA

Kövessd az alábbi hajtogatási útmutatót a padlizsán- és a görögdinnye-origami elkészítéséhez!

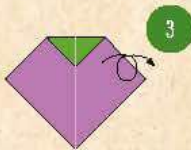
Padlizsán



Így helyezd el a kivágott papírt!



Hajtsd be a vonal mentén a négyzetlap felső csúcsát!



Fordítsd meg a papírlapot, hogy a zöld oldala legyen feléd!



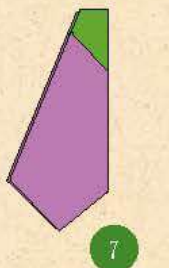
Hajtogasd be a vonalak mentén a papírlap két szélét!



Hajtsd félbe a padlizsánt a középső tengelye mentén!



Hajtsd fel a padlizsán alsó csúcsát a vonal mentén!



Kész az origami-padlizsán!

Görögdinnye



Kivágás után a képek megfelelően helyezd el a papírlapot!



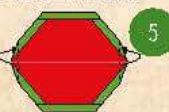
Hajtogasd be a papírlap négy szélét a vonalak mentén!



Hajtogasd be az alsó és felső szélét a vonalak mentén!



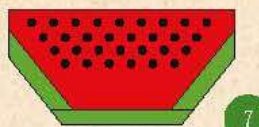
Hajtogasd be a képen jelölt négy csücsöt!





Hajtogasd hátrafelé a képen jelölt két csücsöt!



Hajtsd félbe a görögdinnyét a középvonal mentén a hátoldala felé!



Kész az origami-görögdinnye!



Az Óriás Pagony



Ez aztán kemény munka volt! Téged aztán tényleg a hősök fájából faragtak! Jól haladunk az Óriás Pagonyon át, de továbbra is óvatosnak kell lennünk! Azt tanácsolom, hogy a lehető legtöbbet tanulj meg a zöldségekről és a gyümölcsökről, miközben áthaladunk a pagonyon, hiszen titkos varázserejük segítségével lesz szükséged, hogy a kellő pillanatban meg tudj akadályozni ellenfelünk terveit.

Ó, nem! Már látom is Káosz mit művelt! A zöldségek és a gyümölcsök teljesen eldeformálódtak a varázslattól. Fejjel lefelé állnak. Minél gyorsabban állítsd helyre az Óriás Pagony természetes rendjét!



8. játék:

SZÓMOZAIK

Káosz összekeverte a szavakat.
Helyezd a szavak darabjait a megfelelő mezőkbe, hogy megtaláld a gyümölcsök nevét!

KAJ - SZI - MÓ - NYE - RESZ - TA



Bónusz játék

EGÉSZÍTSD KI!

Számos szólásunkban és közmondásunkban szerepelnek zöldségek és gyümölcsök.
Ki tudod egészíteni, hogy az alábbi szólásokban és közmondásokban mely zöldségek vagy gyümölcsök hiányoznak?

Nem esik messze az _____ a fájától.

A gyerek természete a szülőéhez hasonlít.

Ne bízd a kecskére a _____!

Nem tanácsos olyan emberre bízni valamit, aki épp annak megszerzésére törekszik.

_____ a hangulata.

Dühös, mérges



Káosz nyomában!!!

SIESSÜNK!!!

Eljött a pillanat! Káosz elérhető közelségben van! Épp most lépett be Barlangföldre földalatti galériájába, amely a Vegapolis mélyében húzódó, sziklába vájt alagútrendszer.

Káosz az út végén rejtőzik. Ahhoz, hogy előcsalogassuk, el kell jutnod a tábla 50-es mezőjére. De vigyázz, csapdákkal találkozhatasz az út során.

Kerüld el a tüskés szederindákat és a húsevő növényeket, hogy eljuss Káoszhoz, és akadályozd meg, hogy sötétbe borítsa Vegapolist!

10. játék:

LIÁNJÁTÉK

A játékhoz egy dobókockára és játékosonként egy-egy bábura van szükséged. A játékosok egymás után dobnak a dobókockával. A legnagyobb számot dobó játékos kezd. A játékosok az óramutató járásával megegyező irányban következnek egymás után.

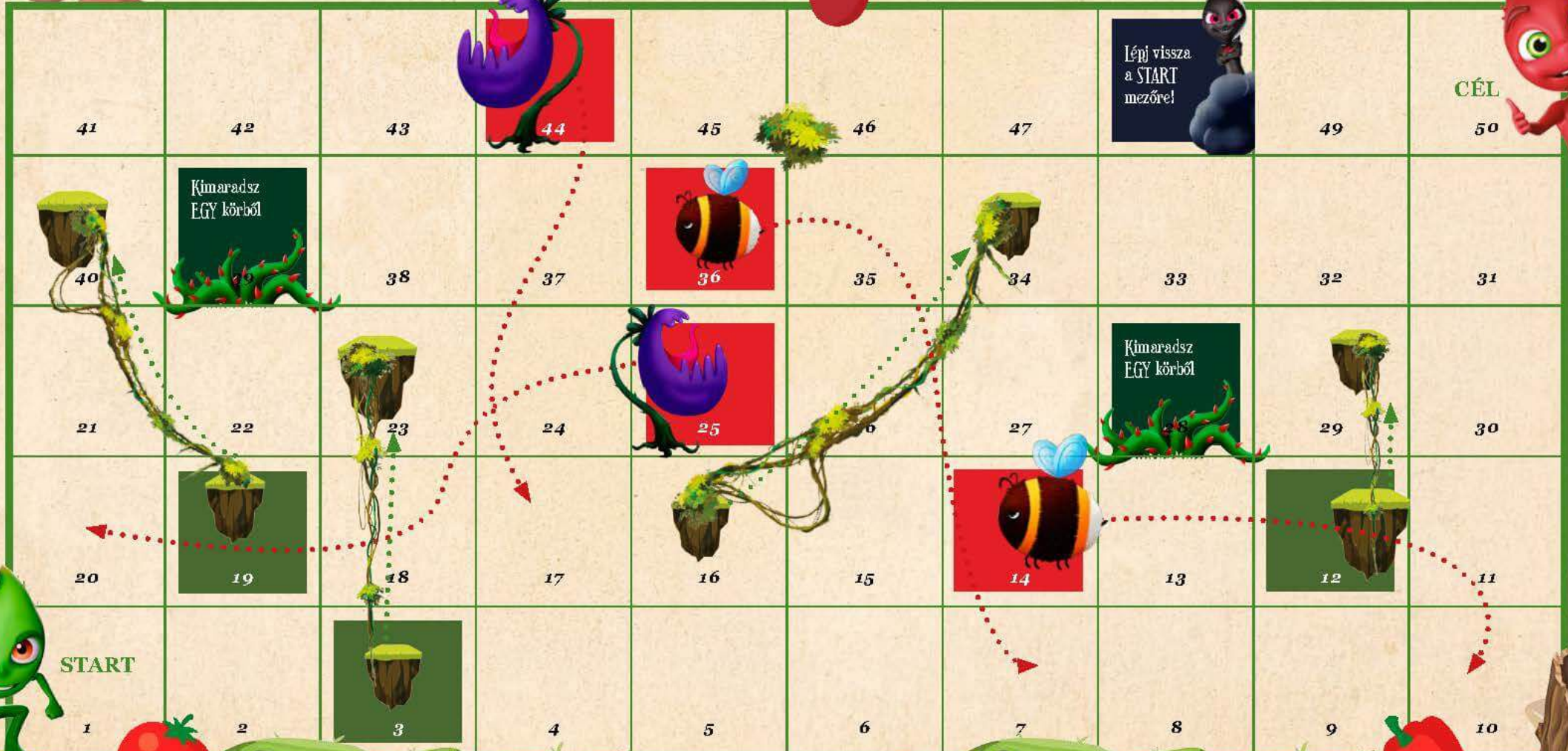
Minden játékos az 1-es mezőre helyezi a bábuját.

Az első játékos dob a kockával, és a dobásnak megfelelő számú mezőt lép előre.

Ha a bábú valamelyik lián alján lévő szigethez ér, akkor a lián felső részén lévő mezőre lép.

Ha a bábú olyan mezőre lép, amelyen dongó vagy húsevő növény található, akkor közvetlenül arra a mezőre lép, ahová a nyíl mutat.

Az a játékos győz, aki pontosan az 50-es mezőre lép.



Úton Európa felé

Milyen csodás kaland! Káosz a Fekete Erdő mélyétől egészen Barlangföldéig futott, mégsem tudott elmenekülni üldözője elől! Kitartásod és bátorságod ismét megmentette Vegapolist! Bravó!!! Frutti és Veggi egy utolsó játékot tartogatnak számodra. Készen állsz?

11. játék:

TALÁLD MEG A FRISS KALANDOK HŐSEIT!

Minden kedvenc hősed: Frutti, Veggi, Szellő, Helli és Aranyszakáll is itt bujkál Európa térképén. Megtalálad őket?



EZ AZTÁN JÓ SOK NULLA!

Tudtad?

1. Európában kicsit több mint 100 millió tonna zöldséget és gyümölcsöt termesztnek évente.
2. A paradicsom, a hagyma és a répa a legnagyobb mennyiségben termelt zöldség Európában.
3. 3,5 millió hektáron, vagyis 5 millió futballpályányi területen folyik gyümölcstermesztés Európában.

JÁTÉK APPLIKÁCIÓ

Te vagy a friss zöldségek és gyümölcsök igazi hőse! Ha szeretnéd folytatni a kalandot, megtaláld az interneten az „EURÓPAI FRISS KALANDOK” című ingyenes mobiljátékunkat.

Fedezd fel a friss zöldségek és gyümölcsök valódi erejét az EURÓPAI FRISS KALANDOK játék applikációval!

5 varázslatos világ

2 játék: 1 kalandjáték + 1 főzész játék

Kapd el Káoszt, és mentd meg Vegapolist!

Kérd meg szüleidet, hogy segítsenek letölteni az alkalmazást a Google Play-ből! Hamarosan találkozunk!

MEGOLDÁSOK OLDALA

6. o.



Paradicsom

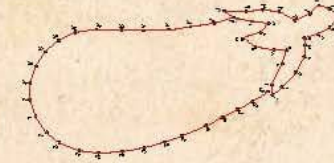
Cserezsnye



Cukkini

Görögdinnye

6. o.



PADLIZSÁN

3. o.



9. o.



Bónuszjáték

11. o.

A kakuktktojás

gomba

Bónuszjáték

15. o.

Nem esik messze az alma a fájától.

Ne bízd a kecskére a káposztát!

Paprikás a hangulata.

15. o.

KAJ SZI

DINY NYE

SZA MÓ CA

NEK TA RIN

Ó SZI BARACK

CSE RESZ NYE

18. o.





Fedezd fel az Európai Friss Kalandok világát az alábbi weboldalakon:

www.frutti-veggi.hu www.frutti-veggi.fr www.fruttiveggi.eu